

Duquesne University

Duquesne Scholarship Collection

Informations Spiritaines

CSSP Newsletter and Spiritan News

5-1-2003

Informations spiritanes Numéro 147

Congregazione Dello spirito Santo

Follow this and additional works at: <https://dsc.duq.edu/spiritan-news-fr>

Repository Citation

Congregazione Dello spirito Santo. (2003). Informations spiritanes Numéro 147. Retrieved from <https://dsc.duq.edu/spiritan-news-fr/160>

This Article is brought to you for free and open access by the CSSP Newsletter and Spiritan News at Duquesne Scholarship Collection. It has been accepted for inclusion in Informations Spiritaines by an authorized administrator of Duquesne Scholarship Collection.



Données statistiques sur notre famille religieuse

“Le roi commanda à Joab et aux chefs de l’armée de parcourir toutes les tribus d’Israël, de Dan à Beerschéba, de recenser le peuple et de lui rapporter le résultat.” (2S 24,2).

Le roi David a été très troublé quand il a décidé de compter les Israélites; nous aussi nous prenons un certain risque en donnant une livraison d’Informations spiritaines presque entièrement faite de statistiques. Mais puisque c’est notre trois centième anniversaire, nous espérons qu’on nous pardonnera; nous promettons de ne pas recommencer pour les cent prochaines années!

Ces statistiques nous parlent de notre réalité humaine pendant ces trois cents ans et de la présence permanente de l’Esprit, qui conduit toujours la congrégation dans des eaux inconnues. Pendant les dernières années, le nombre total des membres est resté remarquablement constant, en dépit du manque sévère de vocations dans l’hémisphère nord. L’âge moyen au début du 21^{ème} siècle est presque le même qu’au début du 20^{ème}.

Ce numéro présente 11 documents. Il est évident que cela ne répond pas à toutes les attentes de chacun des confrères; mais nous pensons que cela pourra vous fournir quelques informations intéressantes sur notre famille religieuse, son passé et son présent. Nous devons signaler que ces statistiques n’ayant pas été faites à la même date, ne donnent pas toujours les mêmes nombres.

Voici quels sont les documents contenus dans ce numéro :

Page deux.

- (1) Nombre total de spiritains profès depuis 1900 avec une projection pour 2010.
- (2) Age moyen des confrères de 1969 à 2002 avec une projection pour 2010.
- (3) Répartition des confrères par âges suivant les continents d’origine.

Page trois.

- (4) Pyramide des âges et nombre de confrères de 21 à 96 ans, en comparant ceux du nord et ceux du sud.

Page quatre.

- (5) Statistiques par circonscriptions d’origine, classées par continents.

Pages cinq et six.

- (6) Total des membres par continents d’origine.
- (7) Total des membres par continents d’affectation.

(8) Statistique par circonscriptions d’affectation (maisons et classes de membres).

Page sept.

(9) Durée moyenne de vie et nombre de défunts depuis 1840.

Page huit.

(10) Professions, décès, vœux perpétuels et ordinations de 1986 à 2002.

(11) Professions et ordinations en 2002.

Autres informations.

Durée Moyenne de vie, complément au tableau (page 7 en bas).

Année 1990: 75 défunts – décès à un âge moyen de 76,3 ans.
Année 2000: 88 défunts – décès à un âge moyen de 77,4 ans.

Le vieillissement se vérifie à l’autre bout:

1950: 170 profès de 18 à 44 ans; moyenne: 22 ans.
2000: 117 profès de 21 à 37 ans; moyenne: 25,8 ans.

Depuis Poullart des Places on a enregistré 14.442 professions.

nous avons fourni à la mission: 154 évêques, 7.195 prêtres et 3.528 frères.

6.300 sont morts dans la congrégation. Il y a donc plus de 5.000 confrères à avoir changé d’orientation.

Langues de la congrégation:

Nombre de confrères originaires de circonscriptions de langue officielle: **anglais** – 46,7%; **français** – 29,7%; **portugais** – 10,4%; **néerlandais** – 6,7%; **allemand** – 2,9 %; **polonais** – 2,4 % **espagnol** – 1,1%.

Age moyen des spiritains:

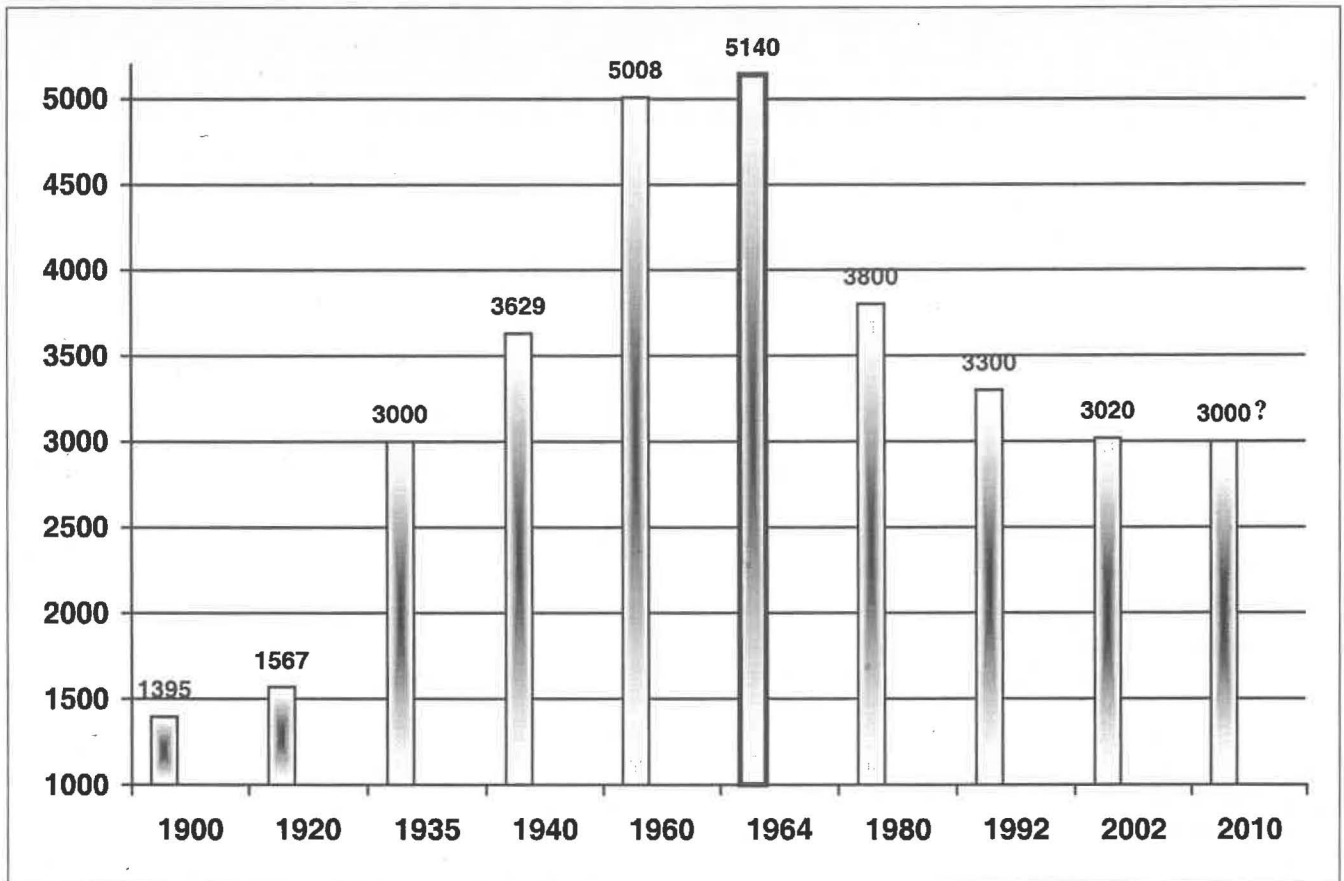
1968 – 45,78; **1974** – 51,00; **1975** – 51,60; **1979** – 54,25; **1980** – 54,9; **1982** – 55,71; **1984** – 56,50; **1985** – 56,88; **2002** – 56,50 (de 21 à 99 ans).

Doyen de la Congrégation

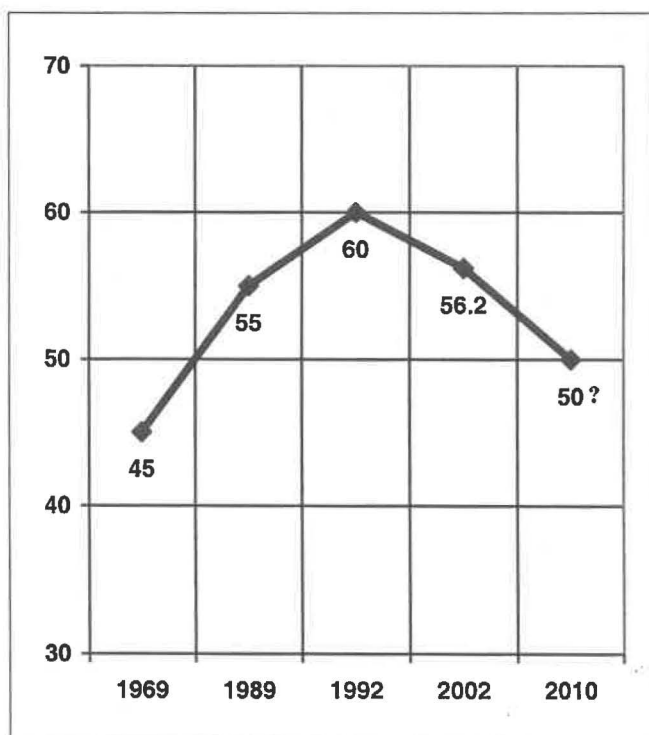
Actuellement le doyen de la congrégation est le P. Heinrich Lemmens de la province d’Allemagne, né le 17 avril 1907; il réside à Bethel Park aux U.S.A.

Le benjamin Endyssen Afamefuma Atu (Nigeria), né le 6 juin 1981 est le plus jeune.

Nombre Total des spiritains profès de 1900 à 2002 avec projection pour 2010



Âge Moyen de 1969 à 2002 avec projection pour 2010



Répartition des Confrères par tranches d'âge et selon les Continents d'origine Avril 2003

âge au 1.1.03	Cong.	Afr	AmL	AmN	Asie	Eur	Océ
80+	419	4	8	38		369	
70+	582	13	16	43	1	509	
60+	500	28	11	30	1	429	1
50+	279	78	13	23	1	164	
40+	342	209	24	17	3	86	3
30+	571	476	34	3	1	50	7
-30	277	241	7	1		27	1
Total	2970	1049	113	155	7	1634	12

Pyramide des âges - mai 2003

Profès originaires du Nord (Europe et Amérique du Nord) : ○
 Profès originaires du Sud (autres pays) : ●

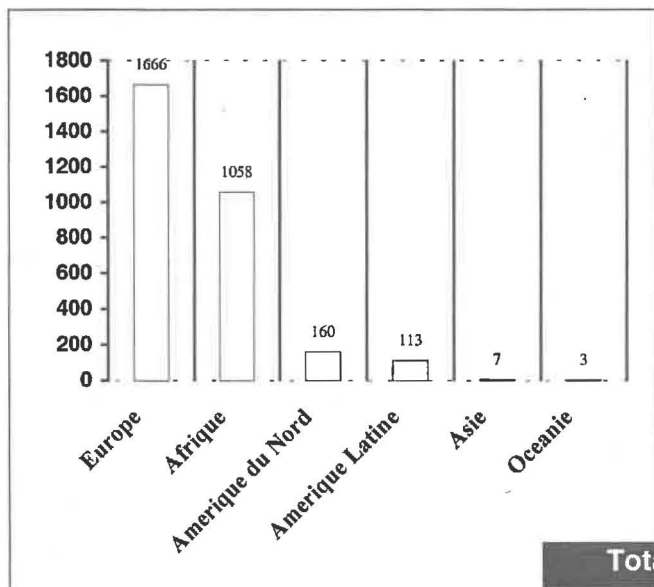
○ ou ● = 3 confrères
 ◦ ou • = 1 confrère

Âge		Nombre
95-96	○○	6
93-94	○○○	9
91-92	○○○○○○◦	19
89-90	○○○○○○○○○○○○○○○●	30+1= 40
87-88	○○○○○○○○○○○○○○○○◦	43
85-86	○○○○○○○○○○○○○○○○○○○○○○○●●	57+2= 59
83-84	○○○○○○○○○○○○○○○○○○○○○○○○○○○○○○○○○●●●	79+2= 81
81-82	○○○●●●	101+1= 102
79-80	○○○●	117+1= 118
77-78	○○○●●	129+2= 131
75-76	○○○●●●	114+5= 119
73-74	○○○●	114+1= 115
71-72	○○○●	96+3= 99
69-70	○○○●●	103+3= 106
67-68	○○○●●●	98+4= 102
65-66	○○○●●	104+4= 108
63-64	○○○●●●●	98+10= 108
61-62	○○○●●●●	81+8= 89
59-60	○○○●●●●●	64+13= 77
57-58	○○○●●●●●	52+15= 67
55-56	○○○●●●●●●	49+22= 71
53-54	○○○●●●●●	23+12= 35
51-52	○○○●●●●●●	24+22= 46
49-50	○○○●●●●●	32+12= 44
47-48	○○○●●●●●●●	19+46= 65
45-46	○○○●●●●●●●●	24+50= 74
43-44	○○○●●●●●●●	21+44= 65
41-42	○○○●●●●●●●●	16+54= 70
39-40	○○○●●●●●●●●●	15+81= 96
37-38	○○○●●●●●●●●●●	15+87= 102
35-36	○○○●●●●●●●●●●●	10+96= 106
33-34	○○○●●●●●●●●●●●●	6+111= 117
31-32	○○○●●●●●●●●●●●●●	16+120= 136
29-30	○○○●●●●●●●●●●●●●●	9+104= 113
27-28	○○○●●●●●●●●●●●●●●●	11+102= 113
25-26	○○○●●●●●●●●●●●●●●●	8+61= 69
23-24	○○○●●●●●●●●●●●	1+24= 25
21-22	○○○●●●●●●●●●●●	0+2= 2
	Total	2947

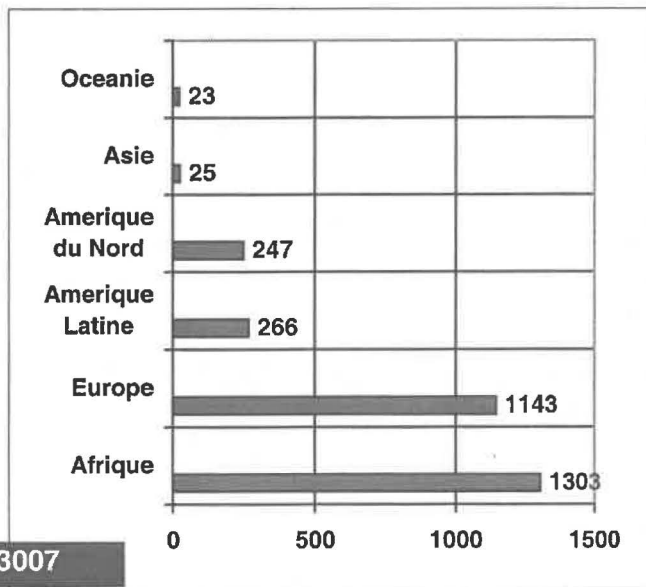
STATISTIQUES PAR CIRCONSCRIPTION D'ORIGINE (15 mai 2003)

Circumscription par origine	Évêques	Pères	Frères	Schol.	TOTAL	Laïc Assoc		Circ. par origine	Confrères
AFRIQUE									
Angola	2	42	1	39	84			1. France	541
F.A.N.O.		7		11	18			2. Nigeria	451
P.A.C.		57	4	71	132	2		3. Irlande	409
Congo-Kinshasa		9		24	33			4. Portugal	185
E.A.P.	1	85		65	151			5. Pays-Bas	169
Nigeria	1	272	7	171	451			6. E.A.P.	151
W.A.P.		57	4	66	127			7. P.A.C.	132
S.C.A.F.		3		5	8			8. W.A.P.	127
Total AFRIQUE	4	532	16	452	1004			9. Angola	84
OCEAN INDIEN								10. Deutschland	84
F.O.I.		11	2	17	30	2		11. USA/E	72
Total Ocean Ind.		11	2	17	30			12. Pologne	72
AMERIQUE								13. Suisse	58
Brésil	3	19	2	7	31			14. USA/O	45
Canada	1	35	2		38			15. Angleterre	45
Haïti		11		12	23			16. Canada	38
Mexique		5		2	7			17. Belgique	40
Paraguay				2	2			18. Transcanada	38
Puerto Rico		4		2	6			19. Trinidad	37
Transcanada		38			38	13		20. Congo-Kinshasa	33
Trinidad	1	33	1	2	37			21. F.O.I.	30
USA/E	1	70	1		72	3		22. Brésil	31
USA/O		39	2	4	45	16		23. Haïti	23
Total AMERIQUE	6	254	8	31	299			24. FANO	18
EUROPE								25. Espagne	15
Croatie		2			2			26. S.C.A.F.	8
Allemagne	3	64	17		84			27. Mexique	7
Belgique	1	35	3	1	40			28. Puerto Rico	6
Angleterre		44	1		45	10		29. Paraguay	2
Espagne		13	2		15	3		30. Croatie	2
France	8	456	74	3	541	6		31. Australie	1
Irlande	4	394	10	1	409	3		32. Papouasie-N.G.	1
Pays-Bas	1	142	26		169	13			
Pologne		56	5	11	72				
Portugal	2	145	30	8	185				
Suisse		57	1		58				
Total EUROPE	19	1408	169	24	1620				
OCEANIE									
Australie		1			1				
Papouasie-N.G.				1	1				
Total OCEANIE		1		1	2				
TOTAL GENERAL	29	2204	195	527	2955	71		TOTAL	2955

Continent d'origine



Continent d'affectation



STATISTIQUES PAR CIRCONSCRIPTION D'AFFECTATION (14 avril 2003)

Circumscription par affectation	Maisons	Évêques	Pères	Frères	Scol.	Total
	AFRIQUE					
Algérie	3		3		4	7
Angola	26	2	48	4	37	91
Cap Vert	11	1	16	1		18
Congo-Kinshasa	6		14	1	14	29
E.A.P.	30	2	58	3	67	130
Ethiopie	5		11			11
F.A.N.O.	23	1	44	3	8	56
Gambie	7	1	8		1	10
Kenya	17		26		1	27
Malawi	5		8			8
Mozambique	2		6			6
Nigeria	83	1	174	6	187	368
P.A.C.	68	3	153	7	85	248
S.C.A.F.	3		7			7
Afrique du Sud	12		18	1	1	20
W.A.P.	27		51	3	44	98
Zambie	6		12			12
Zimbabwe	11		16			16
Total AFRIQUE	345	11	673	29	449	1162
OCEAN INDIEN						
F.O.I.	11	1	13	2	1	17
Madagascar	10		21	1	6	28
Maurice	10	1	18		4	23
Réunion	16		20	1	2	23
Total Ocean Indien	47	2	72	4	13	91

AMERIQUE DU NORD						
Canada	6	1	38	2		41
Transcanada	18		50			50
USA/E	19		84		1	85
USA/O	16		38	2	5	45
USA Irlandais	5		38			38
Trinidad	12	1	28		1	30
Porto Rico	4		9		3	12
Haïti	5		11		12	23
Guadeloupe	7		14			14
Martinique	13		19	1		20
Guyane	9		14	1		15
Total Amerique du Nord	114	2	343	6	22	373
AMERIQUE LATINE						
Alto Jurua	7	3	12	1		16
Amazonie	8	3	12	2		17
Bolivie	1		2			2
Brésil Province	17		30	2	7	39
Brésil Central	14		15	1		16
Brésil Sud-Ouest	16		23			23
Mexique	8		14	1		15
Paraguay	5		12	2	1	15
Total Amerique Latine	76	6	120	9	8	143
ASIE						
Pakistan	3		3	2	1	6
Philippines	1		6			6
Taiwan	1		6			6
Total Asie	5		15	2	1	18
OCEANIE						
Australie	15		18			18
Papouasie N.G.	4		8	2		10
Total Oceanie	19		26	2		28
EUROPE						
Administration Gén. - Rome	3		31	2		33
Belgique	6	1	38	3		42
Croatie	1		3			3
Allemagne	10		47	10	2	59
Angleterre	12		36	1		37
France	28	5	263	74	18	360
Irlande	22	1	237	12	2	252
Pays-Bas	7		100	22		122
Pologne	9		29	2	11	42
Portugal	18	1	85	28	15	129
Espagne	6		13	2	5	20
Suisse	6		40	1		41
Total Europe	128	8	922	157	53	1140
Sommaire						
AFRIQUE	345	11	673	29	449	1162
OCEAN INDIEN	47	2	72	4	13	91
AMERIQUE DU NORD	114	2	343	6	22	373
AMERIQUE LATINE	76	6	120	9	8	143
OCEANIE	19		26	2		28
ASIE	5		15	2	1	18
EUROPE	128	8	922	157	53	1140
TOTAL	734	29	2171	209	546	2955

Durée moyenne de vie dans la Congrégation par tranches de dix ans

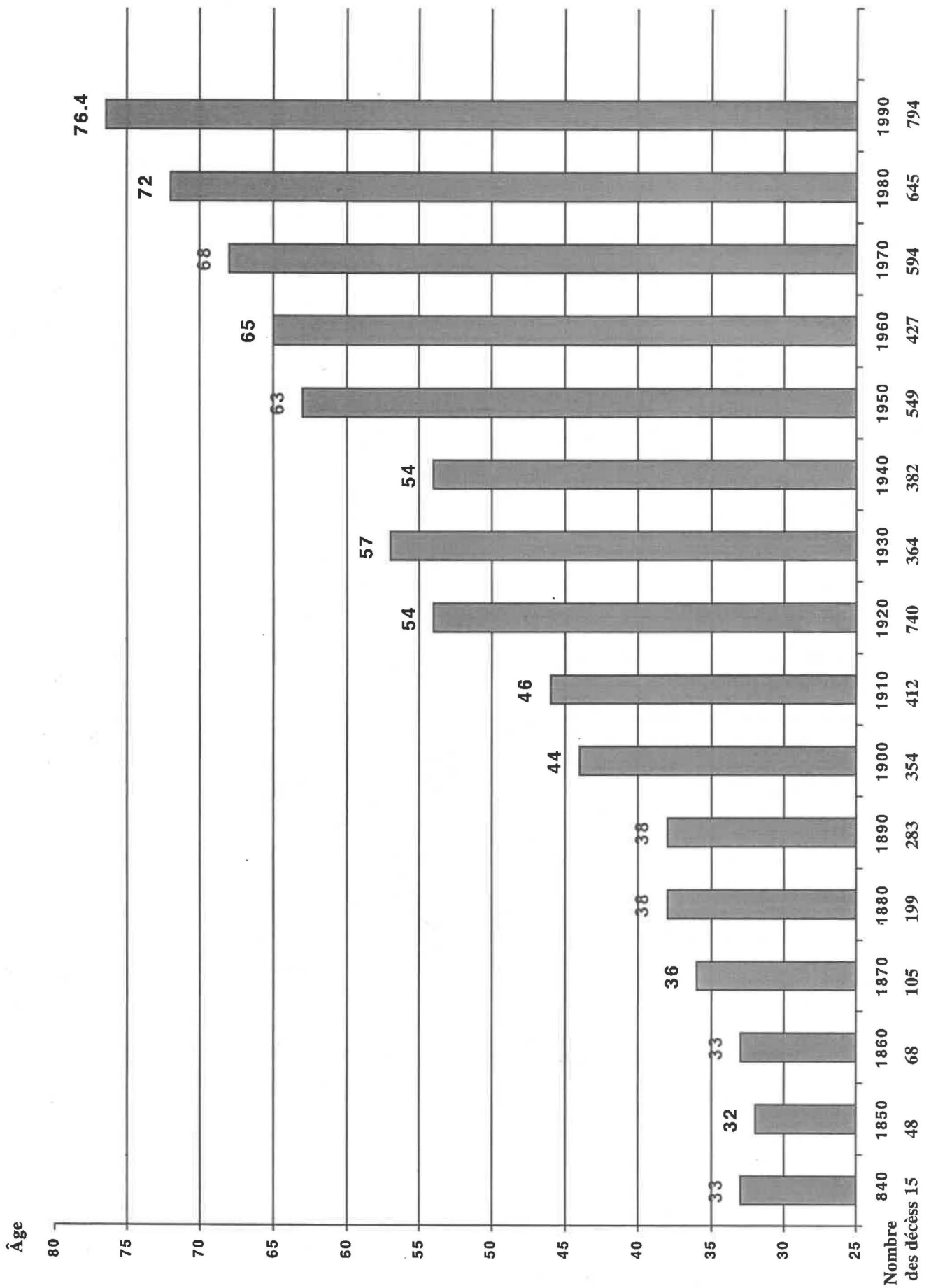


Tableau comparatif : 1986 - 2002

Année	1986	1987	1988	1989	1990	1991	1992	1993	1994	TOTAL
Professions	89	74	75	64	63	74	61	54	49	603
Décès	72	74	80	83	76	89	68	75	84	701
Professions perp.	30	46	32	33	33	50	33	45	37	339
Ordinations presb.	22	35	39	30	27	43	49	29	38	320

Année	1995	1996	1997	1998	1999	2000	2001	2002	TOTAL
Professions	70	86	97	99	90	118	90	62	712
Décès	79	82	84	75	84	90	82	74	650
Professions perp.	41	22	50	44	45	65	59	51	377
Ordinations presb.	30	39	33	43	43	40	52	50	312

Professions et ordinations en 2002

Circonscription	Professions	Voeux perpétuels	Ordinations
Nigeria	25	9	11
E.A.P.	11	10	
Congo-Kinshasa	6	1	6
Angola	4	3	
US/O	5		3
W.A.P.	4	5	3
F.O.I.	1		1
FANO			4
Mexique		1	4

Circonscription	Professions	Voeux perpétuels	Ordinations
Pologne			4
Portugal		1	3
P.A.C.		13	9
Haïti		3	
Trinidad		1	1
Croatie			1
France		3	1
Irlande		1	
Brésil		1	

Décisions du Conseil Général

Le Supérieur Général, avec le consentement de son Conseil, confirme l'élection du P. Raymond **ZIMMERMANN** comme Supérieur du District de Maurice pour un mandat de trois ans, à partir du 25 avril 2003.

Le Supérieur Général, avec le consentement de son Conseil, confirme l'élection du P. Sean **McGOVERN** comme Supérieur du district du Kénya, pour un second mandat de trois ans, à partir du 26 avril 2003.

Le Supérieur Général, avec le consentement de son Conseil, confirme l'élection du P. Roger **TABARD** comme Supérieur du district de La Réunion pour un mandat de trois ans, à partir du 1^{er} mai 2003.

Le Supérieur Général, avec le consentement de son Conseil, nomme le P. Serge **BALLANGER** comme Supérieur de la Fondation de l'Afrique Nord-Ouest, pour un mandat de trois ans, à partir du 02 juin 2003.

Le Supérieur Général, avec le consentement de son Conseil, nomme le P. Jean-Claude **JAQUARD** comme Supérieur du District de Madagascar, pour un troisième mandat de trois ans, à partir du 29 juin 2003.

Le Supérieur Général, avec le consentement de son Conseil, confirme l'élection du P. Paul **HOPPER** comme Supérieur du groupe international d'Australie pour un mandat de trois ans à partir du 1^{er} septembre 2003.

Un Spiritain nommé préfet apostolique

Le 19 mars Le Pape Jean-Paul II a nommé le Père Joseph



Koerber préfet apostolique de Makokou, au nord-est du Gabon. Cette nouvelle juridiction est détachée du diocèse d'Oyem (nord); elle compte 85000 habitants, dont 45000 catholiques dans trois paroisses desservies par six prêtres. Né en 1943 à Sierentz (Haut-Rhin), le P. Joseph a prononcé ses voeux perpétuels en 1970. Ordonné prêtre en 1972, il était successivement affecté dans plusieurs missions: Makokou, Oyem, Bitam, Libreville,

Makokou, Libreville; enfin, depuis septembre, il était économiste régional des spiritains du Gabon.

Nos défunts

05 avril	F. Marcel RABINE.....	France 60
08 avril	P. Etienne DUPONT.....	France 83
16 avril	P. Jacques DUBOURG.....	France 78
19 avril	P. Stephen ZAMBORSKY	US/E 92
26 avril	P. Romain ESCHRICH.....	France 80
05 mai	P. Denis MEJEAN.....	France 81
09 mai	P. Christian AINE.....	France 82
12 mai	P. Antoine ADRIEN	France 81